

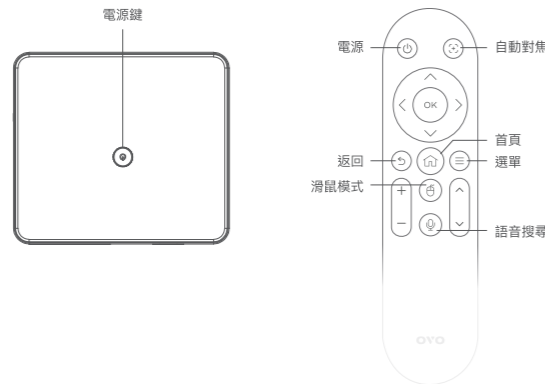
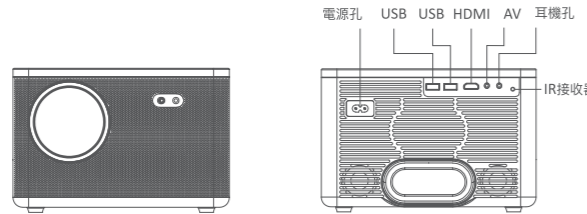
warpple

智慧投影機 LS8

使用說明書

HDMI™

產品介紹



內容物

智慧投影機、遙控器、電源線、說明書。

安全事項

若因未遵守使用說明而導致的人身傷害、資料毀損或損壞，不在保修範圍之內。

1. 開機後不直視光源，強光可能傷害您的眼睛。
2. 在产品運作時請勿以物體遮蔽鏡頭，避免產品過熱、變形、甚至引起火災。
3. 不遮蔽散熱孔，保持50公分以上的間距。
4. 避免曝露於陽光、熱源、劇烈溫度變化和潮溼環境中。
5. 禁止電風扇直吹散熱孔。
6. 禁止摔落，小心安放。
7. 若長時間不使用本產品，請將插頭拔下。
8. 請勿自行拆解或維修，若有問題請洽客服中心。

開始使用

1. 連接電源
連接電源線及智慧投影機，先將電源線的接口插入智慧投影機的電源孔，再將電源線的另一頭插入電源插座。
2. 開啟電源
長按投影機上方電源鍵。
3. 依照螢幕指示完成初始設定

使用介面 首頁



應用程式



常用功能

自動對焦

點選首頁上方 或是長按遙控器自動對焦鍵進行調整，若要手動對焦，可在首頁短按遙控器自動對焦鍵後，再按左右鍵進行調整。

HDMI

請使用 HDMI 線接入外部影音訊號裝置，點選首頁上方 ，或使用遙控器，按下 進行切換訊號來源，即可播放外部影音訊號裝置影像。

AV

請使用 AV 線接入外部影音訊號裝置，點選首頁上方 進行切換訊號來源，即可播放外部影音訊號裝置影像。

藍牙音響模式

點選首頁上方 進入藍牙配對模式，再依照畫面指示完成配對。


設定

當您需要做設定上的調整時，點選首頁上方  進入設定頁面，選取需求功能做調整。




網路

點選首頁上方  進入網路頁面，做網路選擇，或是確認連線狀態。


使用者

點選首頁上方  進入使用者頁面，確認使用者相關資料，如需修改請至官網會員中心設定。

電視窗


- 使用遙控器，選取電視窗並按  鍵，切換到全螢幕。
- 按左、右鍵，可切換不同使用者的電視窗畫面
- 選台：按  鍵叫出頻道列表，選擇頻道按  鍵換台，按右鍵可查看頻道節目表。

APP Store


可至  中依分類選擇喜愛的APP。



手機投屏

- 至首頁下方點選 。
- 依照螢幕指示完成投屏操作。

電腦投屏

- 至首頁下方點選 。
- 依照螢幕指示完成投屏操作。

長輩模式

- 點選長輩模式可放大字體。

梯形校正

點選首頁上方的設定 > 投影機設定 > 校正設定 > 開啟自動梯形校正

開機全螢幕觀看

設定 > 顯示設定 > 開機全螢幕看電視，可設定立即、6秒、15秒、30秒、60秒後全螢幕觀看。亦可關閉此功能顯示首頁。

產品規格

顯示技術 LCD

亮度 700 ANSI Lumens

真實解析度 真實 1080P (1920x1080)
解碼 4K (3840x2160)

投射比 1.25 : 1

對焦模式 自動對焦

梯形校正 自動校正±30度
手動校正±40度

喇叭 5W*2

額定輸入 AC 100-240V, 50/60Hz

設備名稱：智慧投影機，型號：LS8 Declaration of the Presence Condition of the Restricted Substances Marking						
單元 Unit	限用物質及其化學符號 Restricted substances and its chemical symbols					
	鉛Lead (Pb)	汞Mercury (Hg)	鎘Cadmium (Cd)	六價鉻 Hexavalent chromium (Cr ^{VI})	多溴聯苯 Polybrominated biphenyls (PBB)	多溴二苯醚 Polybrominated diphenyl ethers (PBDE)
外殼	○	○	○	○	○	○
鏡頭	○	○	○	○	○	○
電路板	○	○	○	○	○	○
風扇	○	○	○	○	○	○
電源供應器	○	○	○	○	○	○
備註1. "超出0.1 wt %" 及 "超出0.01 wt %" 係指限用物質之百分比含量超出百分比含量基準值。 Note 1: "Exceeding 0.1 wt %" and "exceeding 0.01 wt %" indicate that the percentage content of the restricted substance exceeds the reference percentage value of presence condition.						
備註2. "○" 係指該項限用物質之百分比含量未超出百分比含量基準值。 Note 2: "○" indicates that the percentage content of the restricted substance does not exceed the percentage of reference value of presence.						
備註3. "—" 係指該項限用物質為排除項目。 Note 3: The "-" indicates that the restricted substance corresponds to the exemption.						

[警語] 低功率射頻器材技術規範：

- 取得實驗證明之低功率射頻器材，非經核准，公司、商號或使用者均不得擅自變更頻率、加大功率或變更原設計之特性及功能。
- 低功率射頻器材之使用不得影響飛航安全及干擾合法通信；經發現有干擾現象時，應立即停用，並改善至無干擾時方得繼續使用。
- 前項合法通信，指依電信法規定作業之無線電通信。
- 低功率射頻電機應忍受合法通信或工業、科學及醫療用電波輻射性電機設備之干擾。
- 根據低功率射頻電機技術規範：應避免影響附近雷達系統之操作。高增益指向性天線只得應用於固定式點對點系統。

保固資訊

一般消費者自購買日起算提供一年保固，對原廠包裝的產品於正常使用（非營業使用）下出現的材料、工藝技術及硬體零件瑕疵提供維修服務。若超過保固期間，將酌收材料費與維修費用。替換產品或零件可能包含重新製造或整新的零組件。本公司保留產品保固條款修改之權利，其他未盡規範事宜，均依照中華民國消費者保護法規定辦理。

支援服務

您可以透過以下管道獲得協助，我們將竭誠為您服務。

聯繫客服 warpple.com/contact

若需取得更多協助，請於線上表單填寫。



說明書內容如有變動，恕不另行通知。